

# Travail du 04 mai 2020

## 1. CALCULS : ADDITIONS ET SOUSTRATIONS

Additionner jusque 100 sans passage par la dizaine

$$\begin{array}{c} 6u + 3u = 9u \\ \overbrace{36 + 13} = 49 \\ \underbrace{30 + 10 = 40} \end{array}$$

J'additionne d'abord les unités puis les dizaines.

Soustraire jusque 100 sans passage par la dizaine

$$\begin{array}{c} 6u - 4u = 2u \\ \overbrace{56 - 24} = 32 \\ \underbrace{50 - 20 = 30} \end{array}$$

Je soustrais d'abord les unités puis les dizaines.

$42 + 26 = 58$

$78 - 54 = 24$

$56 - 15 = 41$

$66 - 24 = 42$

$21 + 78 = 99$

$89 - 37 = 52$

$65 + 24 = 89$

$33 + 55 = 88$

$94 - 23 = 71$

$79 - 37 = 42$

$17 + 62 = 79$

$43 + 46 = 89$

$39 - 16 = 23$

$41 + 57 = 98$

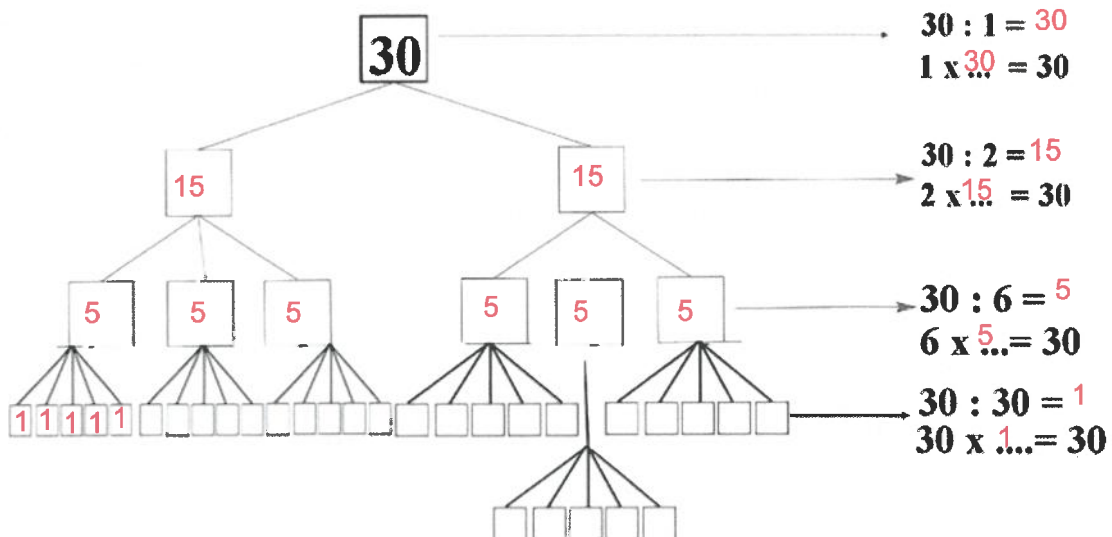
$78 - 34 = 44$

$25 + 63 = 88$

$99 - 52 = 47$

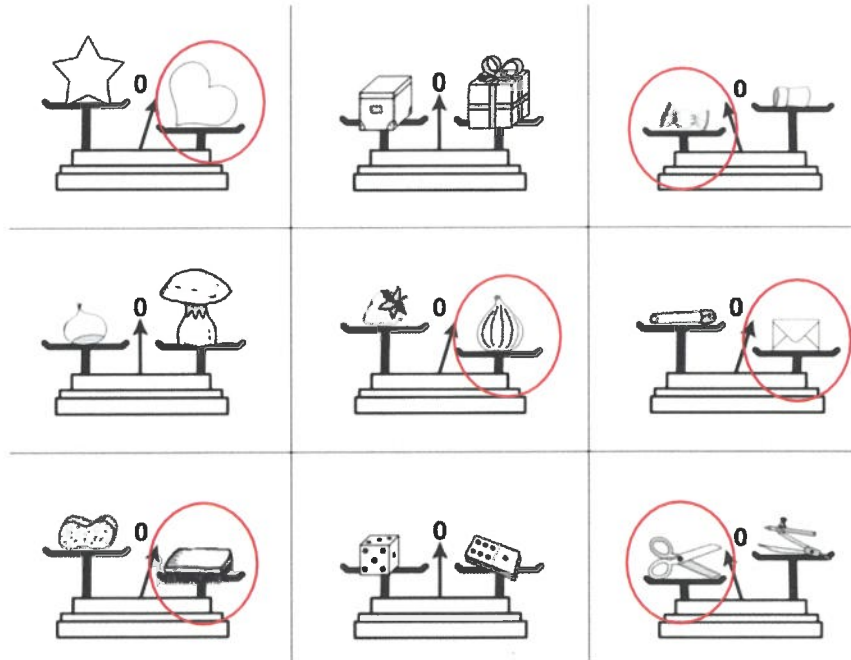
$18 + 81 = 99$

## 2. LE NOMBRE 30















### 3. GRANDEURS

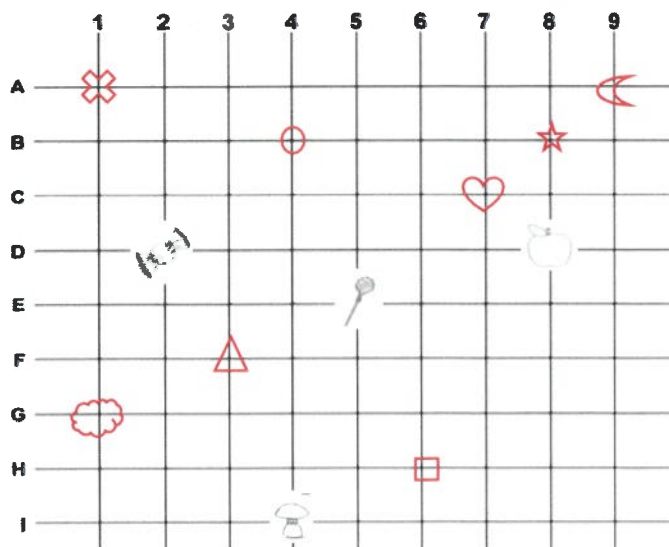
Colorie l'objet le plus lourd quand c'est possible.



### 4. SOLIDES ET FIGURES


Place chaque objet sur le quadrillage.

 (4, B)	 (9, A)	 (5, E)
 (1, G)	 (2, D)	 (3, F)
 (7, C)	 (6, H)	 (4, I)
 (8, B)	 (8, D)	 (1, A)



## 5. LECTURE

Écris le bon numéro dans la bulle de l'image.



1 Ma pelle est à droite de l'image. Je porte des bottes claires et ma casquette sur le côté.	2 Je porte un chapeau et mes deux mains sont dans les poches de mon short.	3 Je ne tiens ni mon seau, ni ma pelle. Mon short a un liseré blanc sur les côtés.
4 Je tiens ma pelle avec la main droite. Je porte des lunettes et une casquette.	5 Je tiens mon seau et ma pelle. J'ai le short le plus clair de tous. Je ne suis pas très content.	6 Je porte un chapeau mais pas de lunettes. J'ai une main dans la poche, l'autre sur la pelle.

Écris 3 phrases. Pour cela lance le dé et écris la phrase.

## 6. ECRITURE

Exemple : *Un lutin malin joue à la marelle après la sieste au milieu du désert.*

### Qui ?

- Un gentil géant
- Une tortue bariolée
- Un lapin bavard
- Une troupe d'acrobates
- Un lutin malin
- Un pianiste enrhumé

### Quoi ?

- découvre un livre mystérieux
- utilise une clé magique
- mange un gâteau au chocolat
- se promène en sifflant
- construit un château de cartes
- joue à la marelle

### Quand ?

- à minuit
- après la sieste
- lundi matin
- à midi
- en hiver
- pendant les vacances

### Où ?

- dans la forêt.
- près de la mare aux canards.
- au milieu du désert.
- chez la sorcière.
- sur la lune.
- dans une grotte.



## 7. GRAMMAIRE

Observe les mots soulignés et écris à côté si c'est un nom ou un verbe.

Je travaille dans une ferme. → nom

Je ferme la fenêtre. → verbe

Il a marché dans la rue. → verbe

Il est allé au marché. → nom

Le facteur livre des colis. → verbe

Il m'apporte un livre. → nom

Je porte une chemise verte. → verbe

Quelqu'un frappe à la porte. → nom

Souris au photographe ! → verbe

La souris mange son fromage. → nom

Veux-tu une part de gâteau ? → nom

Le train part à six heures. → verbe

Mon oncle voyage autour du monde. → verbe

Cet été, je ferai un grand voyage. → nom



## 8. EVEIL SCIENTIFIQUE

Chaque flèche désigne une articulation. Ecris, sur les pointillés, le numéro de l'articulation désignée.

① le genou

② le cou

③ le poignet

④ la cheville

⑤ l'épaule

⑥ le coude

